


厦门大学大学研究生管理系统


在线注册申请应用

学生操作手册

	学校名称:	厦门大学研究生管理系统
	系统名称:	研究生管理信息系统
	文件名称:	在线注册申请应用操作手册

目录

1. 登陆入口	1
1.1 推荐浏览器.....	1
1.2 系统登录.....	2
1.3 常用操作.....	4

	学校名称:	厦门大学研究生管理系统
	系统名称:	研究生管理信息系统
	文件名称:	在线注册申请应用操作手册

1. 登陆入口

1.1 推荐浏览器

系统推荐使用 GOOGLE CHROME 浏览器；是一款快速、简单且安全的网络浏览器,能很好地满足新型网站对浏览器的要求：




<http://www.googlechromer.cn/>（下载地址）

支持操作系统和浏览器列表：

(i) 点击收起浏览器兼容列表

浏览器 操作系统	 建议 Chrome 50以上	 360 极速 8.5以上	 360 安全 8.1以上	 IE 9以上	 Edge	 Safari
 Windows XP	 有风险	 有风险	 有风险			
 Windows 7	 支持	 支持	 支持	 支持		
 Windows 8/8.1	 支持	 支持	 支持	 支持		
 Windows 10	 支持	 支持	 支持	 支持		
 Mac 10	 支持					 支持

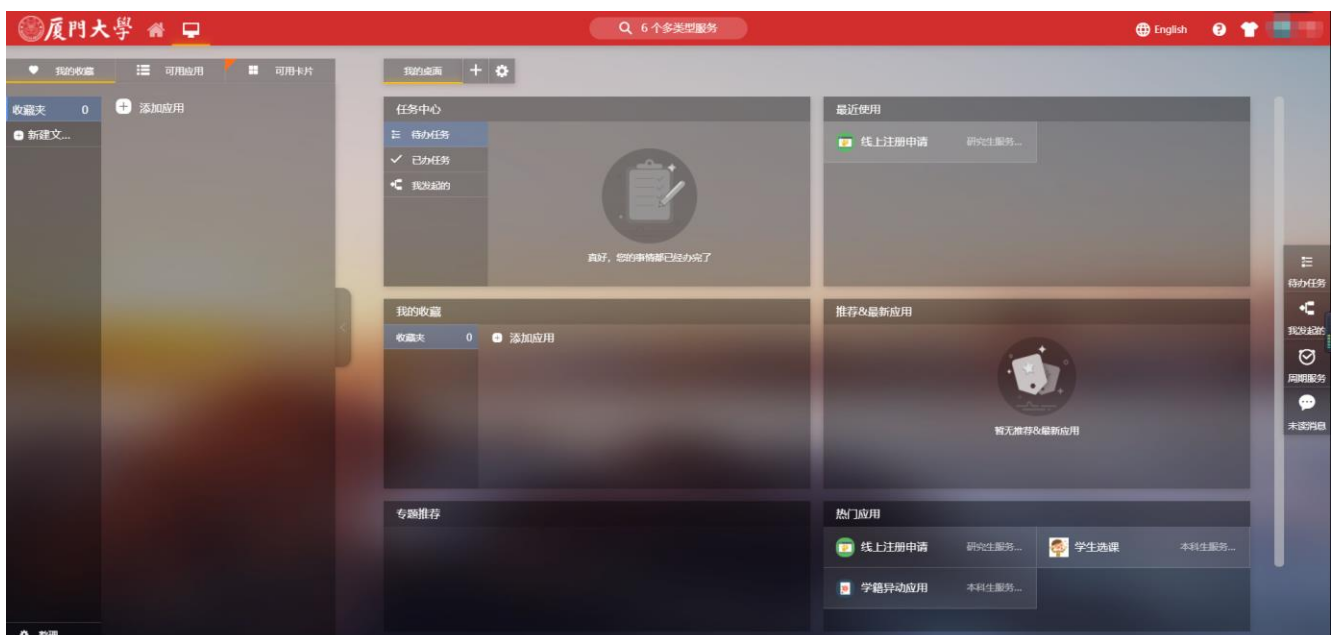
	学校名称:	厦门大学研究生管理系统
	系统名称:	研究生管理信息系统
	文件名称:	在线注册申请应用操作手册


1.2 系统登录

登录系统: <http://jw.xmu.edu.cn> (该登陆地址正式上线之后, 会放置到 <http://i.xmu.edu.cn> 门户上)

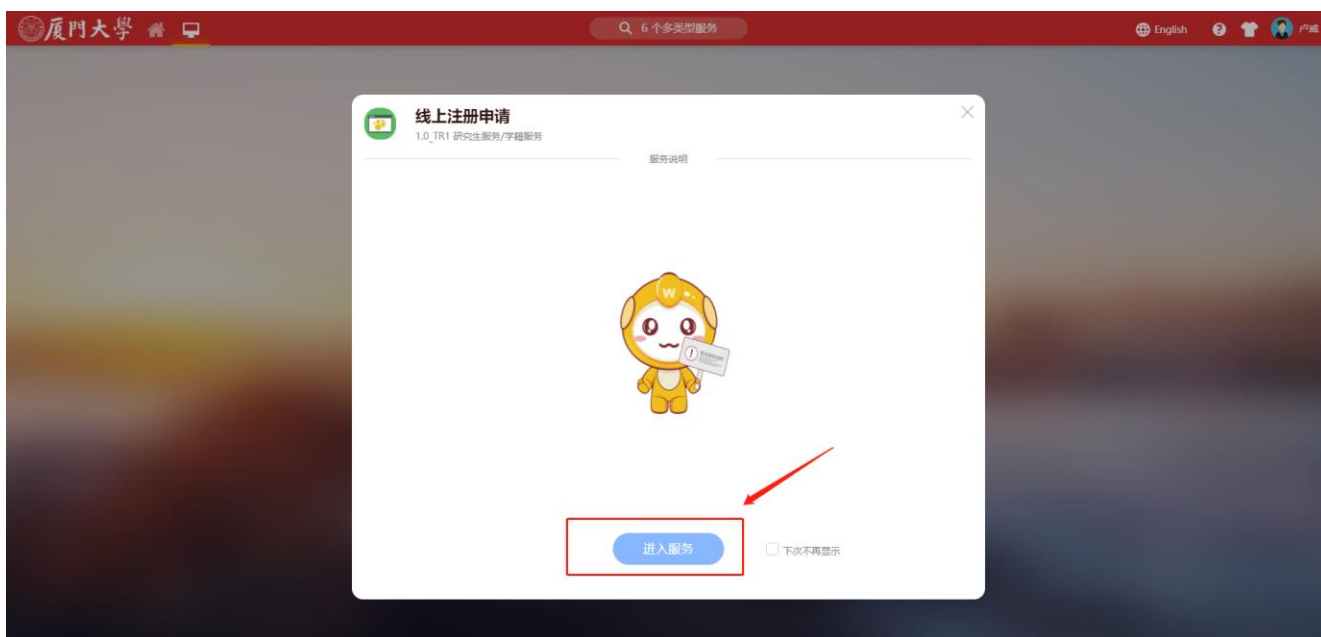
登陆账号: **学号**


密码: **学校统一身份认证密码** (和 i.xmu.edu.cn 账号密码相同)



	学校名称:	厦门大学研究生管理系统
	系统名称:	研究生管理信息系统
	文件名称:	在线注册申请应用操作手册

进入应用：可用应用→ 研究生服务→学籍服务→线上注册申请（支持模糊搜索）。



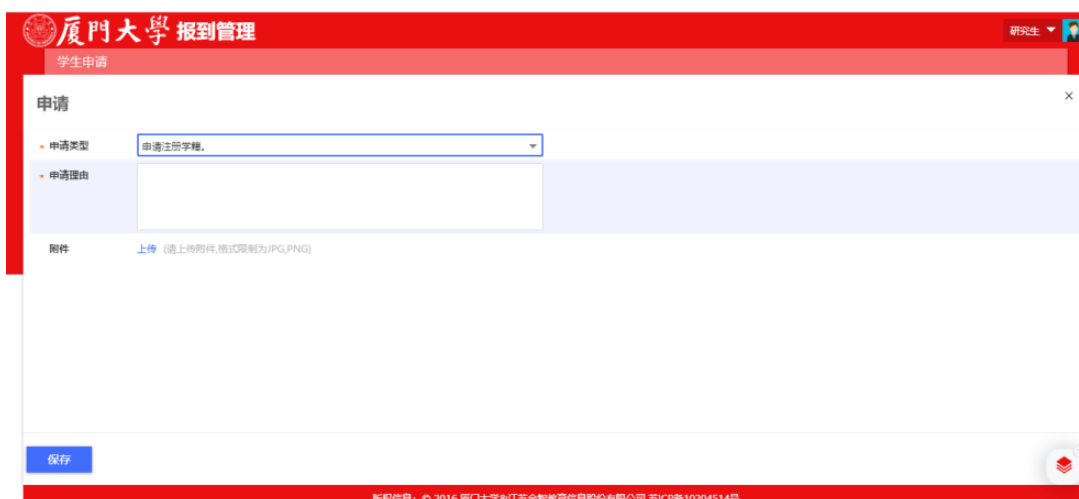
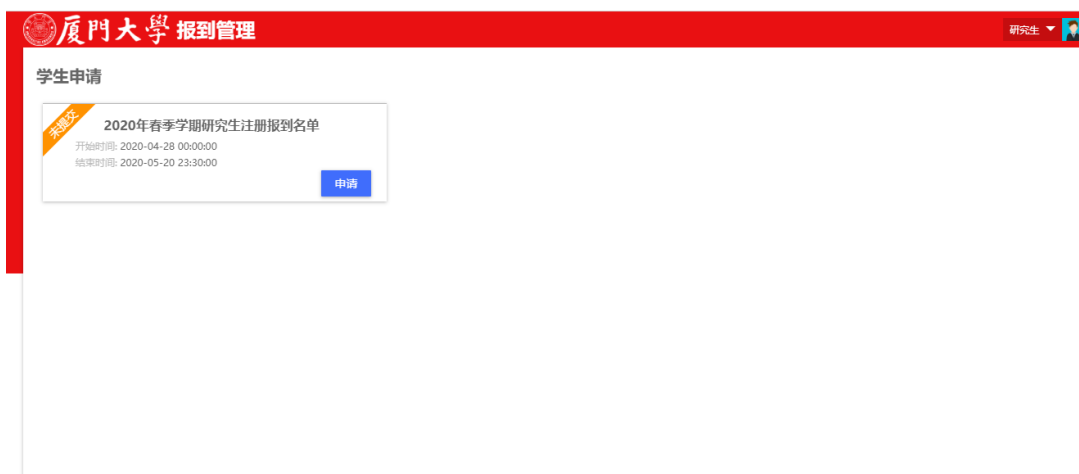
	学校名称:	厦门大学研究生管理系统
	系统名称:	研究生管理信息系统
	文件名称:	在线注册申请应用操作手册


1.3 常用操作

操作：在线注册申请

A、学生在允许申请的时间范围内，**才可申请**，非申请时间范围内，系统申请按钮为灰色，无法点击；

B、在申请时间段内，学生点击申请，选择“申请注册学籍”，填写申请理由，及附件信息（附件非必填），点击保存即可。



	学校名称:	厦门大学研究生管理系统
	系统名称:	研究生管理信息系统
	文件名称:	在线注册申请应用操作手册

C、点击查看审核记录，可查看审核状态（请一小时后在），可登陆[厦门大学研究生教育公众号-注册查询](#) 查询相关注册情况



备注：注册通过的学生需要满足两个条件：在线申请注册通过+未欠费